

Τα Φιλαδέλφια

Η εφημερίδα των μαθητών της Έκτης τάξης του 8^{ου} Δημ. Σχολείου Ν.Φιλαδέλφειας Έτος 16^ο Φύλλο 2^ο



ΕΘΙΜΑ ΧΡΙΣΤΟΥΓΕΝΝΩΝ ΕΘΝΙΚΗ ΠΙΝΑΚΟΘΗΚΗ ΑΝΑΚΥΚΛΩΣΗ
ΒΙΒΛΙΟΚΡΙΤΙΚΗ ΤΑΙΝΙΑ ΠΑΙΧΝΙΔΙ ΣΥΝΤΑΓΕΣ ΕΡΕΥΝΑ
ΑΝΕΚΔΟΤΑ ΤΡΑΓΟΥΔΙΑ ΚΡΥΠΤΟΛΕΞΟ ΣΠΑΖΟΚΕΦΑΛΙΕΣ

ΠΡΟΛΟΓΟΣ

Αυτό είναι το δεύτερο τεύχος της φετινής μας εφημερίδας. Είναι χριστουγεννιάτικο με πολλά θέματα! Έχει έθιμα Χριστουγέννων από την Ελλάδα και τον κόσμο, χριστουγεννιάτικες συνταγές και τραγούδια. Έχει όπως πάντα, έρευνα, βιβλιοκριτική, ανέκδοτα, σπαζοκεφαλιές και πολλά άλλα
Καλό διάβασμα και καλές γιορτές!

Οι μαθητές του ΣΤ2

ΕΚΔΟΤΗΣ

Το δεύτερο τμήμα της Έκτης τάξης του 8^{ου} Δημοτικού Σχολείου Ν.Φιλαδέλφειας.

ΣΥΝΕΡΓΑΤΕΣ

Όλοι οι μαθητές του τμήματός μας.


ΔΑΣΚΑΛΟΣ: Δημήτρης Κηροποιός

ΗΜΕΡΟΜΗΝΙΑ: 17 Δεκεμβρίου 2018

Το εξώφυλλο ζωγράρισαν η Μάγια Τσέκι-Μινάρδου και ο Πάνκατζ.

ΠΕΡΙΕΧΟΜΕΝΑ

- 1) Περιεχόμενα, πρόλογος
- 2) Χριστουγεννιάτικα έθιμα
- 3) Χριστουγεννιάτικα έθιμα
- 4) Χριστουγεννιάτικες εκδηλώσεις
- 5) Χριστούγεννα στον κόσμο
- 6) Τραγούδια, Ανέκδοτα-Αινίγματα
- 7) Εθνική Πινακοθήκη, Ανακύκλωση
- 8) Ταινιοκριτική, Βιβλιοκριτική
- 9) Έρευνα, Παιχνίδι
- 10) Συνταγές
- 11) Σπαζοκεφαλιές
- 12) Αγγλικό κρυπτόλεξο



☞ Για να βγει αυτό το τεύχος της εφημερίδας χρειάστηκε:

Να τυπωθούν 14 σελίδες.
Να γραφούν 3.892 λέξεις!
Να πατηθούν στο πληκτρολόγιο 25.324 χαρακτήρες (με κενά) και να δημιουργηθούν 658 γραμμές!

Χριστουγεννιάτικα έθιμα

Η Ελλάδα είναι μια χώρα πλούσια σε έθιμα. Σε όποιο μέρος της και να πας θα γνωρίσεις διαφορετικά και ενδιαφέροντα έθιμα. Ας δούμε κάποια από αυτά!

ΧΡΙΣΤΟΚΛΟΥΡΑ

Το ταξίδι μας αρχίζει από την Θράκη με το διάσημο έθιμο του χριστόκλουρου! Οι κάτοικοι της Θράκης φτιάχνουν μεγάλες κουλούρες που τις έχουν στολίσει με κεντήματα. Τα κεντήματα αναπαριστούν συνήθως πρόβατα, άλογα, στάνες και άλλα στοιχεία της καθημερινότητάς τους. Τη Χριστόκλουρα την τρώνε συνήθως το βράδυ της παραμονής μαζί με μέλι!

ΤΟ ΤΑΙΣΜΑ ΤΗΣ ΒΡΥΣΗΣ

Σε πολλά χωριά, κυρίως της ηπειρωτικής Ελλάδας, την Παραμονή της Πρωτοχρονιάς γίνεται το έθιμο «Το τάισμα της βρύσης». Σύμφωνα με το έθιμο αδειάζονται όλα τα δοχεία που περιέχουν νερό στο σπίτι και μια από τις γυναίκες του σπιτιού (συνήθως νεαρή) πηγαίνει να φέρει, με μια στάμνα, νερό από την πιο κοντινή στο σπίτι βρύση. Στον δρόμο πηγαίνοντας και γυρνώντας από την βρύση πρέπει να παραμείνει αμίλητη. Εκτός από την στάμνα έχει μαζί της διάφορα φαγώσιμα όπως μέλι, βούτυρο, σιτάρι, κ.ά. Αυτά τα τρόφιμα θα τα αφήσει στην βρύση (θα την ταΐσει) πριν γεμίσει την στάμνα της με νερό. Κατά την διάρκεια του γεμίσματος της στάμνας η γυναίκα κάνει διάφορες ευχές για τον νέο χρόνο παραμένοντας πάντα αμίλητη. Όταν γεμίσει η στάμνα επιστρέφει στο σπίτι και αφού πιούν από το αμίλητο νερό όλα τα μέλη της οικογένειας, ραντίζεται με αυτό το σπίτι για το καλό της νέας χρονιάς. Σε ορισμένες περιοχές πιστεύουν ότι όποια κοπέλα θα φτάσει στην βρύση πρώτη θα είναι τυχερή για όλη την χρονιά.

ΑΓΙΟΒΑΣΙΛΙΑΤΙΚΑ ΚΑΡΑΒΑΚΙΑ ΣΤΗΝ ΧΙΟ

Η σχέση των Χιωτών με την θάλασσα έχει επηρεάσει τα έθιμα του τόπου. Τα Χριστουγέννων, τα παιδιά που γύριζαν τις γειτονιές και τραγουδούσαν τα κάλαντα κατασκεύαζαν και κρατούσαν ένα καράβι που το έδειχναν με καμάρι από σπίτι σε σπίτι. Καράβια εξάλλου στόλιζαν οι Χιώτες μέσα στα σπίτια τους αντί για δέντρο. Με τα χρόνια τα μικρά αγόρια άρχισαν να συνεργάζονται για να κατασκευάσουν μοντέλα πλοίων συνήθως πολεμικών. Ο ανταγωνισμός ανάμεσα όλων των μικρών αγοριών ήταν μεγάλος και μερικές φορές έστηναν διαγωνισμούς για το καλύτερο καράβι. Επίσης την παραμονή της Πρωτοχρονιάς κατέβαιναν στην κεντρική πλατεία όλοι μαζί και με την συνοδεία μουσικής παρουσίαζαν το καράβι τους στον κόσμο που περνούσε από την πλατεία.

ΚΟΛΙΝΤΑ ΜΠΑΜΠΩ

Το ταξίδι μας στα έθιμα συνεχίζεται στην Πέλλα με το έθιμο της Κολίντα Μπάμπω. Κολίντα Μπάμπω σημαίνει σφάζουν γιαγιά. Στα χωριά της Πέλλας οι κάτοικοι ανάβουν την 23η Δεκεμβρίου μια μεγάλη φωτιά, στο κέντρο του χωριού, φωνάζοντας «ΚΟΛΙΝΤΑ ΜΠΑΜΠΩ». Οι θρύλοι λένε ότι αυτό το έθιμο έχει σχέση με τη σφαγή του Ηρώδη. Γι' αυτό κάνουν το έθιμο αυτό για να μάθουν για την σφαγή και να προστατευτούν!

ΜΠΑΜΟΥΣΙΑΡΑΙΟΙ

Στην Θράκη την 2η μέρα των Χριστουγέννων, δυο άντρες μεταμφιέζονται ο ένας σε Μπαμουσιαραίο και ο άλλος στην γυναίκα του. Ο Μπαμουσιαραίος φοράει μια νεροκολοκύθα στο πρόσωπο που της έχει ανοίξει τρύπες για μάτια και στόμα, προβιές προβάτων και κρεμασμένα κουδούνια στην μέση. Οργανοπαίκτες με νταούλια, ζουρνάδες και γκάιντες τους συνοδεύουν και με την έντονη μουσική τους ξεσηκώνουν την περιοχή.



Χριστουγεννιάτικα έθιμα

ΤΟ ΠΟΔΑΡΙΚΟ

Οι νοικοκυραίοι πιστεύουν ότι αν ένας τυχερός άνθρωπος μπει στο σπίτι τους μόλις αλλάξει ο χρόνος και ευχηθεί όλα τα καλά, τότε θα πάει καλά όλη η χρονιά, η οικογένεια θα έχει υγεία, ευτυχία, αγάπη και όλες τις οικονομικές ανέσεις. Από την παραμονή κιόλας λένε σε κάποιο δικό τους άνθρωπο να έρθει αμέσως μετά την αλλαγή του χρόνου να τους κάνει ποδαρικό. Προτιμούν ένα μικρό παιδί επειδή τα παιδιά είναι αθώα και αγνά, στην καρδιά τους δεν υπάρχει ζήλια και κακία. Αυτός που θα μπει στο σπίτι πρέπει να πατήσει με το δεξί πόδι ώστε ο καινούργιος χρόνος να τα φέρει όλα δεξιά και καλότυχα. Μερικές φορές πατάει ένα σίδερο για να είναι όλοι σιδερένιοι και γέροι στη διάρκεια του νέου χρόνου. Η νοικοκυρά προσφέρει στον άνθρωπο που κάνει το ποδαρικό μήλα ή καρύδια ή ότι άλλο γλυκό έχει φτιάξει για τις γιορτές.

ΘΕΟΦΑΝΕΙΑ

Τα Θεοφάνεια ή Φώτα ή Επιφάνεια γιορτάζουμε τη βάπτιση του Ιησού Χριστού από τον Ιωάννη τον Πρόδρομο ή Βαπτιστή. Την παραμονή των Φώτων ο ιερέας γυρίζει όλα τα σπίτια και με τον Σταυρό και ένα κλαδί βασιλικό ραντίζει τους χώρους του σπιτιού για να φύγει μακριά κάθε κακό.

Στην Λευκάδα, ανήμερα των Φώτων τηρείται το έθιμο «των πορτοκαλιών». Οι πιστοί βουτούν στη θάλασσα τα πορτοκάλια που κρατούν στα χέρια τους και τα οποία είναι δεμένα μεταξύ τους με σπάγκο. Έπειτα τα παίρνουν στο σπίτι τους για ευλογία και αφήνουν ένα από αυτά για ένα ολόκληρο χρόνο στα εικονίσματα του σπιτιού. Πριν την τελετή της κατάδυσης του Τιμίου Σταυρού, ρίχνουν στη θάλασσα τα παλιά πορτοκάλια.

Το γλύκισμα της ημέρας των Φώτων είναι τα ξεροτήγανα (τύπος λουκουμάδων). Κατά το έθιμο, τα παιδιά όχι μόνο τρώνε αλλά ρίχνουν και στη στέγη του σπιτιού ξεροτήγανα για να τα βρει ο Καλικάντζαρος να φάει και να φύγει.

Στη Χαλκιδική, στη Γαλάτιστα, στολίζεται η "Καμήλα". Κάτω από το ομοίωμα της καμήλας κρύβονται έξι άνδρες, οι οποίοι τραγουδούν υπό τους ήχους κουδουνιών. Μπροστά από το ομοίωμα προηγούνται οι λεγόμενοι "Τζαμαλαροί". Την καμήλα τη συνοδεύουν κλαρίνα και νταούλια. Είναι φορτωμένη με ένα βαρελάκι για κρασί, μία νταμιτζάνα για το ούζο και ένα μεγάλο κοφίνι για το κρέας τα λουκάνικα το τυρί και το ψωμί που δίνουν οι νοικοκυρές. Το έθιμο της "Καμήλας" ολοκληρώνεται στις 7 Ιανουαρίου με την τέλεση ενός εικονικού γάμου, όπου όλους τους ρόλους αναλαμβάνουν άνδρες.

Στην περιοχή της Ερμιόνης (Αργολίδα) έχουμε το έθιμο του "γιάλα-γιάλα", όπου την παραμονή των Φώτων οι νέοι, κυρίως αυτοί που θα καταταγούν στο στρατό, στολίζουν τις βάρκες στο λιμάνι με κλαδιά από φοίνικες. Τη νύχτα φορώντας παραδοσιακές στολές τραγουδούν και περνούν από τα σπίτια δεχόμενοι κεράσματα. Το πρωί στο λιμάνι όπου ανεβαίνουν στις στολισμένες βάρκες και τις κουνούν με δύναμη συνεχίζοντας το τραγούδι "γιάλα-γιάλα" μέχρι να γίνει ο καθαγιασμός των υδάτων, με την κατάδυση του Σταυρού και την εικόνα της Θεοτόκου στην θάλασσα που θα βουτήξουν για να τα πιάσουν.

✎ Τα χριστουγεννιάτικα θέματα επιμελήθηκαν οι: Δημοσθένης Σταμάτης, Στέλιος Χανιωτάκης, Οδυσσέας Μπασιάς, Δήμητρα Στέκου, Ιωάννα Μουστόγιαννη, Φαίδρα Ματσουκά, Μαίρη Μπάκου, Ορέστης Χρόνης, Κυριάκος Φωλιάς και Μελίνα Νάτση.



Χριστούγεννιάτικες εκδηλώσεις

Πλατεία Συντάγματος Στην πλατεία συντάγματος καθ' όλη τη διάρκεια του Δεκέμβρη στις 7:00 η ώρα διοργανώνονται μουσικές παραστάσεις με κλασικές και τζαζ μελωδίες, χριστουγεννιάτικα τραγούδια από όλο τον κόσμο, εθνικές μουσικές και παραδοσιακούς χορούς.

Εθνικός κήπος Ο δήμος Αθηναίων διαμορφώνει τον Εθνικό κήπο σε προορισμό για μάθηση και διασκέδαση. Εντυπωσιακές κατασκευές, παιχνίδια, ψυχαγωγία και εκπαίδευση γεμίζουν τον πιο όμορφο κήπο της Αθήνας. Μικροί επισκέπτες θα παρακολουθήσουν μια μαγική διαδρομή μέσα στον Εθνικό κήπο και θα συμμετέχουν σε δραστηριότητες όλο τον Δεκέμβρη. Είσοδος ελεύθερη.

Θέατρο Ακροπόλ 2 Ιανουαρίου 2019 11.00 π.μ. Παρουσιάζεται η παιδική θεατρική παράσταση «Ένα παιδί μετράει τα άστρα» του Μενέλαου Λουντέμη. Κρατήσεις από 24/12 στο τηλ. 210 5767193 (Δευ-Παρ: 9.00-15.00)
Πληροφορίες στην ιστοσελίδα του Δήμου Αθηναίων: www.cityofathens.gr

Μέγαρο Μουσικής Φορέστε την καλή διάθεση και επισκεφτείτε το Αίθριο του Μεγάρου για να δοκιμάσετε την τεράστια, γιορτινή παγοπίστα (350 τ.μ.) με προστατευτικό στέγαστρο. Μπορείτε να κάνετε πατινάζ με είσοδο 10 ευρώ. Υπάρχει εκπαιδευμένο προσωπικό που θα βρίσκεται στο χώρο για την ασφάλεια των επισκεπτών. Γονείς και συνοδοί μπορούν να απολαύσουν ζεστά ροφήματα και σνακ σε έναν ειδικά διαμορφωμένο χώρο. Φυσικά υπάρχουν και πολλές παραστάσεις που μπορείτε να παρακολουθήσετε στις αίθουσες του Μεγάρου. Πληροφορίες: www.megaron.gr

Ίδρυμα Σταύρος Νιάρχος Αυτά τα Χριστούγεννα, το Πάρκο Σταύρος Νιάρχος γεμίζει ήχους και φως, μέσα από μία σειρά διαδραστικών εγκαταστάσεων που βρίσκονται σε όλο τον χώρο του, δημιουργώντας ένα μαγικό χειμωνιάτικο τοπίο. Περιηγηθείτε στο Πάρκο Σταύρος Νιάρχος, περπατήστε ανάμεσα ή μέσα στις εγκαταστάσεις, αγγίξτε τις, ανακαλύψτε τα φωτεινά πλαίσια, φωτογραφήστε τα και φωτογραφηθείτε σε αυτά, και ζήστε ένα μοναδικό Χριστουγεννιάτικο φεστιβάλ φωτός.

Όπως και πέρυσι, το Ίδρυμα προετοιμάζεται να υποδεχθεί χιλιάδες επισκέπτες για την αλλαγή του χρόνου με ένα πλούσιο πρόγραμμα. Η βραδιά ξεκινά με την live μετάδοση της συναυλίας της Φιλαρμονικής του Βερολίνου, συνεχίζει με μια μοναδική εμφάνιση του Mario Biondi στην Αίθουσα Σταύρος Νιάρχος ενώ αμέσως μετά η δράση μεταφέρεται στην Αγορά με πολλή μουσική, πατινάζ και ένα φαντασμαγορικό show πυροτεχνημάτων για να καλωσορίσουμε το 2019.

Hula hoop LED Show: Η ομάδα Hoop it! παρουσιάζει ένα εντυπωσιακό show με πολύχρωμα στεφάνια hula hoop από LED! Ελάτε με την οικογένεια, τους φίλους σας να δοκιμάσετε hula hoop, να παίξετε και να παρακολουθήσετε μία μοναδική παράσταση χορού σε γιορτινή ατμόσφαιρα! Το Hula Hoop LED Show είναι ανοικτό event για όλους ανεξαρτήτως εμπειρίας. Τα Σάββατα 22/12 και 5/01.

Bubble show: Ένα διαδραστικό σόου γεμάτο σαπουνόφουσκες! Πόσες θα κάνεις, πόσες θα πιάσεις και πόσες θα σκάσεις; Τετάρτη 26/12 και Τετάρτη 02/01

Xmas Walker Race: Οι συμμετέχοντες φορούν αγιοβασιλιάτικους σκούφους και διαγωνίζονται με ποδήλατα ισορροπίας σε μια ειδικά διαμορφωμένη πίστα. Στο τέλος του αγώνα, ένα παιδί θα κερδίσει έπειτα από κλήρωση ένα ποδήλατο! Την Παρασκευή 28/12

Και φυσικά όπως και τις προηγούμενες χρονιά υπάρχει το παγοδρόμιο.

Πολύ περισσότερες πληροφορίες και εκδηλώσεις στην ιστοσελίδα: www.snfcc.org



ΧΡΙΣΤΟΥΓΕΝΝΙΑΤΙΚΑ ΕΘΙΜΑ ΣΕ ΑΛΛΕΣ ΧΩΡΕΣ

ΙΤΑΛΙΑ-ΜΠΕΦΑΝΑ Την παραμονή και ανήμερα των Θεοφανίων γίνεται στην Πιάτσα Ναβόνα της Ρώμης ένα πανηγύρι, που θυμίζει πολύ τα αντίστοιχα δικά μας. Αυτά που κυριαρχούν στη γιορτή της Μπεφάνα είναι οι μεταμφιέσεις και οι πάγκοι των μικροπωλητών με παιχνίδια, ζαχαρωτά και γλυκά. Σύμφωνα με την ιταλική παράδοση, η Μπεφάνα (που προέρχεται από την ελληνική Επιφάνεια) είναι μία κακάσχημη γριά, που τριγυρίζει πάνω σ' ένα σκουπόξυλο και μοιράζει δώρα στα παιδιά για να επανορθώσει ένα λάθος της. Ο μύθος λέει ότι τη νύχτα που γεννήθηκε ο Χριστός, οι Τρεις Μάγοι επισκέφθηκαν τη Μπεφάνα στο σπίτι της, όπου τους φιλοξένησε. Όταν έφευγαν της πρότειναν να πάει μαζί τους για να προσκυνήσουν το Χριστό και να του δώσουν δώρα. Αυτή, όμως, αρνήθηκε. Μετά το μετάνιωσε κι ένιωσε τύψεις. Από τότε, κάθε χρόνο πετάει με τη σκούπα της και μοιράζει δώρα σε όλα τα παιδιά, ελπίζοντας ότι κάποιος από αυτά είναι ο Χριστός. Γεμίζει τις κάλτσες των καλών παιδιών με δώρα, ενώ τις κάλτσες των «κακών» παιδιών με κάρβουνο, που στην πραγματικότητα είναι ένα γλυκό σε σχήμα κάρβουνου.



ΣΟΥΗΔΙΑ-ΛΟΥΤΣΙΑ Η ιστορία της Αγίας Λουκίας ταξίδεψε από την Ιταλία στις παγωμένες χώρες της Σκανδιναβίας μέσω του... φωτός. Η ρίζα του λατινικού ονόματός της Lucia έχει σχέση με το Lux, που σημαίνει φως. Στην προ-Χριστιανική Σκανδιναβία υπήρχε το έθιμο της Lussinatta και γιορταζόταν στις 13 Δεκεμβρίου, την μεγαλύτερη νύχτα του χρόνου σύμφωνα με το Ιουλιανό ημερολόγιο. Σύμφωνα με τις παραδόσεις, εκείνη τη νύχτα η Lussi, ένας θηλυκός δαίμονας ή ακόμα και μάγισσα το όνομα της οποίας συνδυάζεται με τον Λούσιφερ, πέταγε μαζί με τους ακολούθους της, τους Lussiferda, και έμπαιναν στα σπίτια μέσα από τις καμινάδες με σκοπό να αρπάξουν τα ανυπεράσπιστα παιδιά. Για να μη συμβεί αυτό, όλοι έμεναν άγρυπνοι εκείνη τη νύχτα, με τραγούδια και χορούς, μέχρι να φανεί το πρώτο, το λίγο φως της ημέρας για να διώξει το κακό.

ΡΩΣΙΑ-ΣΟΤΣΕΛΝΙΚ Στις 6 Ιανουαρίου, πολλές περιοχές της Ρωσίας με ορθόδοξους χριστιανούς, βασισμένοι στο Ιουλιανό ημερολόγιο, γιορτάζουν την παραμονή των Χριστουγέννων, γνωστή και ως «Σοτσέλνικ». Την παραμονή των Χριστουγέννων οι πιστοί τηρούν αυστηρή νηστεία και οι ορθόδοξοι χριστιανοί, στολίζουν τα σπίτια τους με κλαδιά ελάτου. Επίσης τηρούν και τις επισκέψεις τους στις εκκλησίες, προκειμένου να παρακολουθήσουν τις λειτουργίες και να «αγιαστούν».

ΓΕΡΜΑΝΙΑ-Adventskranz Πρόκειται για ένα κηροπήγιο από κλαδιά ελάτου που είναι πλεγμένα έτσι ώστε να σχηματίζουν ένα στεφάνι. Στο στεφάνι απάνω είναι τέσσερις θέσεις με κεριά, που συμβολίζουν τις τέσσερις τελευταίες εβδομάδες πριν τα Χριστούγεννα. Κάθε Κυριακή ανάβουν ένα κερι παραπάνω, μετρώντας αντίστροφα το χρόνο που απομένει για τον ερχομό των Χριστουγέννων.



ΙΣΠΑΝΙΑ Στις 5 Ιανουαρίου στη διάρκεια μιας μεγάλης παρέλασης που ονομάζεται «Cabalgata de Reyes», άνθρωποι ντυμένοι σαν τους Τρεις Μάγους και άλλες μορφές της Θρησκείας πετάνε γλυκά στα παιδιά. Η εορταστική περίοδος ολοκληρώνεται στις 6 Ιανουαρίου την μέρα των Θεοφανίων κατά τη διάρκεια της οποίας οι Τρεις Μάγοι φέρνουν τα δώρα στα παιδιά, πάντα σύμφωνα με την παράδοση.

Τραγούδια

Κάλαντα Χριστουγέννων-Θράκη

Χριστός γεννιέται, χαρά στον κόσμο,
χαρά στον κόσμο, στα παλληκάρια.
Σαράντα μέρες, σαράντα νύχτες,
η Παναγιά μας κοιλοπονούσε.
Κοιλοπονούσε, παρακαλούσε,
τους αρχαγγέλους, τους ιεράρχες.
Σεις αρχαγγέλοι και ιεράρχες,
στη Σμύρνη πηγαίν'τε, μαμές να φέρ'τε.
Άγια Μαρίνα, Άγια Κατερίνα,
στη Σμύρνη πάνε, μαμές να φέρουν.
Όσο να πάνε κι όσο να έρθουν,
η Παναγιά μας ηλητηρώθη.
Στην κούνια το 'βαλαν και το κουνούσαν
και το κουνούσαν, το τραγουδούσαν.
Σαν ήλιος λάμπει, σα νιό φεγγάρι,
σα νιό φεγγάρι, το παλληκάρι.
Φέγγει σε τούτον το νοικοκύρη,
με τα καλά του,
με τα παιδιά του,
με την καλή τη νοικοκυρά του...



Santa Claus is Coming to Town

You better watch out
You better not cry
Better not pout
I'm telling you why
Santa Claus is coming to town

He's making a list
And checking it twice
Gonna find out Who's naughty and nice
Santa Claus is coming to town

He sees you when you're sleeping
He knows when you're awake
He knows if you've been bad or good
So be good for goodness sake!

O! You better watch out!
You better not cry
Better not pout
I'm telling you why
Santa Claus is coming to town
Santa Claus is coming to town

✍ Τα τραγούδια διάλεξαν ο Σαντιάγκο Μπρατσελάρι και ο Τάσος Παπάζογλου.

Ανέκδοτα - Αινίγματα

-Μπορείς να μου πεις Τοτό τι σημαντικό έγινε το 1769;
-Γεννήθηκε ο Μέγας Ναπολέον κύριε.
-Σωστά! Και τι έγινε το 1772;
-Ο Μέγας Ναπολέον έγινε τριών χρόνων κύριε!

Χτυπάει το τηλέφωνο στο σχολείο.
-Εμπρός, απαντά η δασκάλα.
-Καλημέρα. Θέλω θα σας πω ότι ο Τοτός δεν θα μπορέσει να έρθει σήμερα στο σχολείο.
-Ποιος είναι στο τηλέφωνο παρακαλώ;
-Ο μπαμπάς μου!

Ο Τοτός λέει στον καινούριο μαθητή του σχολείου:
-Ο καινούριος διευθυντής δε σου δίνει στα νεύρα;
Και το καινούριο παιδί λέει:
-Ξέρεις ποιος είμαι εγώ; Ο γιος του!!
Και ο Τοτός:
-Εσύ ξέρεις ποιος είμαι εγώ;
-Όχι.
-Πάλι καλά...

Με κοιτάζεις, σε κοιτάζω. Τρως, τρώω. Γελάς, γελάω αλλά άνθρωπος δεν είμαι. Τι είμαι;

Βγαίνουν το βράδυ χωρίς να τα ζητήσεις και χάνονται τη μέρα χωρίς να τα κλέψεις. Τι είναι;

Κάνεις καινούργια αλλά πίσω σου αφήνεις περισσότερα. Όσο περισσότερα κάνεις, τόσο περισσότερα αφήνεις. Τι είναι;

Είμαι μία λέξη. Αν με προφέρεις σωστά, θα είμαι λάθος. Αν με προφέρεις λάθος, θα είναι σωστό. Ποια λέξη είμαι;

1. Καθρέφτης 2. Αστέρια 3. Τα βήματα 4. Λάθος

✍ Τα ανέκδοτα και τα αινίγματα διάλεξαν ο Συμεών Σοναντής και ο Σαντιάγκο Μπρατσελάρι.

Εθνική Πινακοθήκη

Η Εθνική Πινακοθήκη ιδρύθηκε το 1900 και σήμερα περικλείει στις συλλογές της περισσότερα από 20.000 έργα ζωγραφικής, γλυπτικής, χαρακτικής και άλλων μορφών τέχνης και αποτελεί το θησαυροφυλάκιο της νεότερης ελληνικής καλλιτεχνικής δημιουργίας, καλύπτοντας μια περίοδο από τα μεταβυζαντινά χρόνια ως τις μέρες μας.

Η επίσκεψη μας στην εθνική πινακοθήκη ήταν μια πολύ ενδιαφέρουσα εμπειρία. Το κτίριο που επισκεφθήκαμε δεν είναι το κανονικό κτίριο της Πινακοθήκης. Είναι προσωρινό, μέχρι να φτιαχτεί το καινούριο. Περιείχε διάφορους πίνακες με διαφορετικό στυλ ζωγραφικής. Υπήρχαν πίνακες που ζωγραφίστηκαν με διάφορους τρόπους. Ένας τέτοιος τρόπος είναι ο κυβισμός. Κυβισμός είναι μια τεχνική ζωγραφικής με γεωμετρικά σχήματα σαν τετράγωνα, ρόμβους και τρίγωνα. Είδαμε και μελετήσαμε πέντε αιώνες ζωγραφικής από την αρχή ως το τέλος.

Κάποια από τα έργα που είδαμε ήταν: Το ψάθινο καπέλο (Νίκος Λύτρας), Καφενείο το ΝΕΟΝ βράδυ και πρωί (Γιάννης Τσαρούχης), Παιδικοί αρραβώνες (Νικόλαος Γύζης), Νεκρή φύση, Συναυλία των αγγέλων (Ελ Γκρέκο), Η Έξοδος του Μεσολογγίου (Θεόδωρος Βρυζάκης), Η αποθέωση του Αθανασίου Διάκου (Κωνσταντίνος Παρθένης) Ήταν υπέροχα και ελπίζουμε να ξαναπάμε!

Ιστοσελίδα: www.nationalgallery.gr



✎ Λυδία Πιλάλη, Κυριάκος Φωλιάς

Ανακύκλωση

Η ανακύκλωση είναι σημαντική για τον πλανήτη μας. Είναι ένας τρόπος για τη μείωση των σκουπιδιών και την εξοικονόμηση ενέργειας. Η ανακύκλωση είναι απλή αλλά έχει κανόνες που πρέπει να τους τηρούμε. Καταρχήν πρέπει να διαχωρίζουμε τα σκουπίδια μας. Τα υλικά συσκευασίας (χαρτί, γυαλί, πλαστικό, αλουμίνιο, λευκοσίδηρο) τα πετάμε χύμα στους ειδικούς μπλε κάδους. Υπάρχουν και ειδικοί κάδοι για χαρτί και κάδοι για γυαλί. Οι μπαταρίες πρέπει να πετιούνται ξεχωριστά σε ειδικούς κάδους. Γίνεται και ανακύκλωση ηλεκτρικών συσκευών αλλά και ηλεκτρικών λαμπτήρων (λάμπες). Πρέπει να προσέχουμε για το γνωστό σήμα της ανακύκλωσης που μας βοηθά να καταλάβουμε αν κάτι μπορεί ν' ανακυκλωθεί.

Στο σχολείο μας κάνουμε ανακύκλωση χαρτιού, μπαταριών, ηλεκτρικών λαμπτήρων, ηλεκτρικών συσκευών και στην τάξη μας μαζεύουμε καπάκια. Ενημερώσου και άρχισε να ανακυκλώνεις και εσύ!




✎ Στέλιος Χανιωτάκης, Μάγια Τσέκι-Μινάρδου

Ταινία

Home Alone 1

Η ταινία «Home alone» (Μόνος στο σπίτι) είναι μια χριστουγεννιάτικη κωμωδία. Ο πρωταγωνιστής είναι ο Κέβιν (Μακόλεϊ Κάλκιν). Σε αυτήν την ταινία η οικογένεια του Κέβιν πάει διακοπές στο Παρίσι και ξεχνάει τον Κέβιν μόνο του στο σπίτι. Ο Κέβιν όταν καταλαβαίνει ότι η οικογένειά του τον έχει ξεχάσει δεν πανικοβάλλεται. Προσπαθεί να περάσει μόνος του τα Χριστούγεννα στο σπίτι του. Ωσπου όμως έρχονται να ταραξουν την ηρεμία του δυο ληστές. Οι ληστές προσπαθούν με κάθε τρόπο να ληστέψουν το σπίτι της οικογένειας αλλά ο Κέβιν δεν τους αφήνει. Μπορεί να είναι μικρός αλλά είναι πανέξυπνος και γι' αυτό βρίσκει λύσεις για να τους σαμποτάρει. Οι γονείς του όμως καταλαβαίνουν ότι ξεχάσανε τον Κέβιν στο σπίτι μόνο του και η μητέρα του γυρνάει πίσω να τον βρει αλλά στο μεταξύ αυτός έχει καταφέρει να αντιμετωπίσει τους δύο ληστές.

Αν δεν την έχετε δει ακόμα, σας προτείνουμε να την δείτε οπωσδήποτε!



📄 Ζωή Ζήκου, Διονύσης Χριστόπουλος

Βιβλιοκριτική

Τζερόνιμο Στίλτον - Το μυστήριο με τις επτά μπάμπουσκες

Υπάρχει μια σειρά βιβλίων για παιδιά με ήρωα τον ποντικό Τζερόνιμο Στίλτον, που κυκλοφορεί από τις εκδόσεις Κέδρος. Ο Τζερόνιμο Στίλτον είναι ένας ποντικός που γεννήθηκε στην Ποντικούπολη της Ποντικονήσου, ένα παράξενο νησί που μοιάζει με μισοφαγωμένο κομμάτι τυρί και βρίσκεται στο Νότιο Τρωκτικό Ωκεανό.

Σπούδασε Ποντικολογία και Φιλολογία των Τρωκτικών καθώς και Συγκριτική Αρχαιοποντικολογία. Διευθύνει την Ηχώ των Τρωκτικών, την πιο επιτυχημένη εφημερίδα της Ποντικονήσου.

Χωρίς να το θέλει, μπλέκει συνεχώς στις πιο απίθανες περιπέτειες. Ενώ σιχάινεται τα ταξίδια, βρίσκεται κάθε τόσο στα πιο απομακρυσμένα μέρη του κόσμου. Φοβάται τα πάντα (ή έστω, σχεδόν τα πάντα) κι όμως χάρη στην καλή του θέληση καταφέρνει να ξεπερνάει τις φοβίες του.

Σε αυτό το βιβλίο επτά πολύτιμες μπάμπουσκες είναι κρυμμένες στη Μόσχα. Ο Τζερόνιμο και ο Ηρακλής Ποντιρό ένας φίλος του κάνουν ένα μεγάλο ταξίδι στη Ρωσία για να βρουν τις επτά μπάμπουσκες για έναν διάσημο συλλέκτη που θέλει να τις βρει πριν από την από την αντίπαλό του. Μαζί τους είναι η ξεναγός Κατρίνα Καρακαξίοβα που όμως τους κρύβει ένα μυστικό. Οι δύο φίλοι μπλέκουν σε μία περιπέτεια στην παγωμένη Μόσχα.

Το βιβλίο αυτό είναι πολύ ωραίο και πιστεύουμε ότι πρέπει να το διαβάσετε οπωσδήποτε!

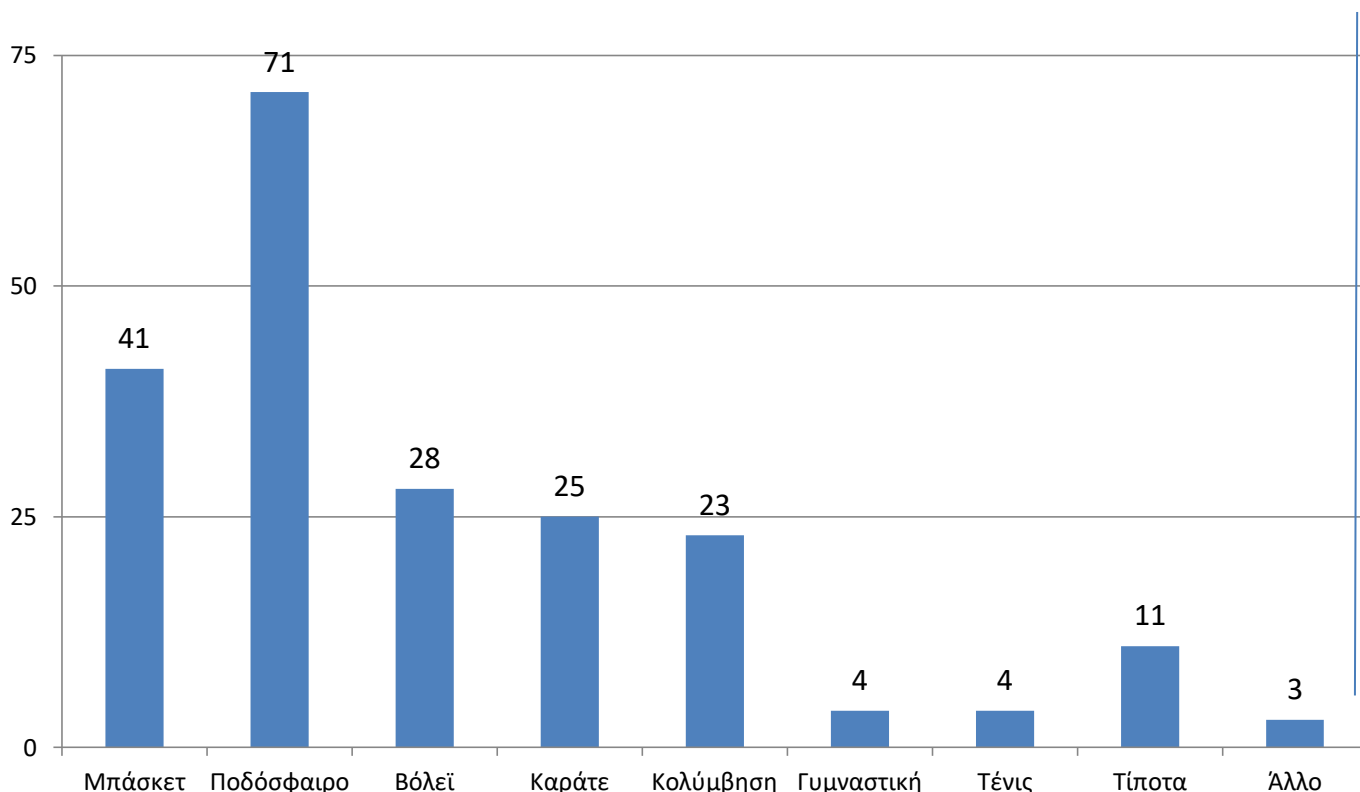


📄 Μάγια Τσέκι-Μινάρδου, Ορέστης Χρόνης

ΕΡΕΥΝΑ

Στην έρευνα μας αυτή τη φορά ρωτήσαμε τους μαθητές του σχολείου μας με τι αθλήματα ασχολούνται εκτός σχολείου. Μερικά παιδιά δεν είχαν κάποιο άθλημα ενώ άλλα είχαν δύο και τρία αθλήματα. Παρακάτω μπορείτε να δείτε τις απαντήσεις:

Με τι άθλημα ασχολείσαι;



📖 Την έρευνα έκαναν οι: Διονύσης Χριστόπουλος, Γιάννης Μουστάκας, Ζωή Ζήκου, Μάριος Νάκο, Φαίδρα Ματσουκά, Λένα Μποσταντζόγλου

Παιχνίδι

5 SECONDS

Το παιχνίδι όπου γρήγορα σκέφτεσαι και γρήγορα μιλάς! Μπορείς εύκολα να σκεφτείς 3 ράτσες σκύλων σωστά; Δεν είναι όμως το ίδιο απλό να γίνει αυτό μέσα σε 5 δευτερόλεπτα;

Ο χρόνος μετράει αντίστροφα και η μπίλια κατεβαίνει στο χρονόμετρο. Μπορείς ν' αντέξεις την πίεση; Ο χρόνος σίγουρα δεν είναι με το μέρος σου, απλά πες ό,τι σου έρχεται στο μυαλό!

Αυτό το παιχνίδι το παίζουν μόνο παιδιά άνω το 10 ετών από 3-6 παίκτες! Αν καταφέρεις την πρόκληση μέσα σε 5 δευτερόλεπτα μπορείς να μετακινήσεις το πιόνι σου ένα τετράγωνο στο ταμπλό. Διαφορετικά, έχει σειρά ο επόμενος παίκτης ο οποίος πρέπει τώρα να βρει 3 νέες απαντήσεις που δεν έχει πει ο προηγούμενος παίκτης. Νικητής είναι ο πρώτος που θα φτάσει στο τέρμα!

Περιεχόμενα: 376 κάρτες (752 θέματα), 12 κάρτες πάσο, 12 κάρτες αλλαγή, 6 πιόνια, 1 ταμπλό, 1 χρονόμετρο σπιράλ, φυλλάδιο οδηγιών



📖 Μελίνα Νάτση, Πάνκατζ

Συνταγές

Brownies ελατάκια

Υλικά: 400 γρ. κουβερτούρα, 180 γρ. βούτυρο, 300 γρ. ζάχαρη, 4 μέτρια αυγά, 1 κ.γ. εκχύλισμα βανίλιας, 200 γρ. αλεύρι για όλες τις χρήσεις κοσκινισμένο, 40 γρ. κακάο κοσκινισμένο + έξτρα για τη λαδόκολλα

Για τη διακόσμηση: ξυλάκια για παγωτό, λευκή σοκολάτα, λιωμένη, χρυσή ζάχαρη, μαύρη ζάχαρη, αστεράκια

Εκτέλεση: Προθερμαίνουμε τον φούρνο στους 180° C στον αέρα. Βάζουμε τα 250 γρ. κουβερτούρα και το βούτυρο σε ένα μεγάλο μεταλλικό μπολ το οποίο το τοποθετούμε πάνω από μία κατσαρόλα με νερό που σιγοβράζει. Ανακατεύουμε με μία σπάτουλα μέχρι να λιώσει η σοκολάτα. Αφού λιώσει το βούτυρο και η σοκολάτα, αφαιρούμε το μπολ από τη φωτιά και προσθέτουμε μέσα τη ζάχαρη ανακατεύοντας πολύ καλά. Έπειτα ρίχνουμε μέσα στο μπολ, ένα ένα τα αυγά ανακατεύοντας και προσθέτουμε και τη βανίλια. Στη συνέχεια προσθέτουμε το αλεύρι και το κακάο (κοσκινισμένα) ενσωματώνοντάς τα καλά στο μείγμα με τη βοήθεια μιας σπάτουλας. Τέλος, προσθέτουμε τα επιπλέον 150 γρ. ψιλοκομμένης σοκολάτα και ανακατεύουμε για πολύ λίγο. Καλό θα ήταν το μείγμα να είναι κρύο για να μην λιώσει η σοκολάτα. Σε ένα ταψί 20x30 εκ. βάζουμε λαδόκολλα καλύπτοντας τον πάτο και τα πλάγια. Βουτυρώνουμε και πασπαλίζουμε με κακάο την λαδόκολλα. Ρίχνουμε το μείγμα και ψήνουμε στον φούρνο για 30-35 λεπτά. Το αφήνουμε να κρυώσει, το κόβουμε σε τριγωνάκια και τοποθετούμε ένα ξυλάκι από κάτω. Σε μία σακούλα ζαχαροπλαστικής βάζουμε τη λιωμένη σοκολάτα. Κάνουμε μια μικρή τρύπα μπροστά και απλώνουμε τη σοκολάτα πάνω στα “δεντράκια” σε ό,τι σχήμα και σχέδιο θέλουμε. Πασπαλίζουμε από πάνω με τα διακοσμητικά ζαχαρωτά.



ΜΕΛΟΜΑΚΑΡΟΝΑ

Υλικά: 500 γρ. φαρίνα, 500 γρ. αλεύρι για όλες τις χρήσεις, 1 κούπα ελαιόλαδο, 1 κούπα αραβοσιτέλαιο, 1 κούπα χυμό πορτοκάλι, ξύσμα από 2 πορτοκάλια, ½ κ.σ. κανέλα, ¼ κ.σ. γαρίφαλο, 1 κ.γ. μπέικιν πάουντερ, 2 κούπες σπασμένα καρύδια


Για το σιρόπι: 2 ποτήρια νερό, 2 ποτήρια μέλι, 2 ποτήρια ζάχαρη, 2 ξύλα κανέλας, 10 γαρίφαλα και τις κούπες από τα πορτοκάλια που στύψαμε

Εκτέλεση: Βράζουμε τα υλικά για το σιρόπι 5 λεπτά και μετά το αφήνουμε να κρυώσει εντελώς. Ανακατεύουμε σε μπολ τα υγρά υλικά για τα μελομακάρονα και κατόπιν προσθέτουμε όλα τα στερεά (εκτός από τα καρύδια). Ανακατεύουμε με σπάτουλα ή κουτάλα μέχρι να δημιουργηθεί μια ζύμη. Πλάθουμε κομμάτια ζύμης σε οβάλ ή στρόγγυλο σχήμα και τα τοποθετούμε σε ταψί με αντικολητικό χαρτί. Με πιρούνι πιέζουμε την επιφάνειά τους για να κάνουμε «ελαφριά» σχήματα. Ψήνουμε σε προθερμασμένο φούρνο στους 170° C για 25 λεπτά και αμέσως βυθίζουμε τα καυτά μπισκότα στο σιρόπι για 15 δευτερόλεπτα ή 25 δευτερόλεπτα, αν τα θέλουμε πολύ σιροπιαστά. Σουρώνουμε καλά και πασπαλίζουμε τα μελομακάρονα με το καρύδι.




ΣΠΑΖΟΚΕΦΑΛΙΕΣ

Μαύρισε τα σχήματα που έχουν τελίτσες για να δεις τι σχηματίζεται:



Μπορείς να βρεις τις 10 διαφορές ανάμεσα στις δύο εικόνες;



ΚΡΥΠΤΟΛΕΞΟ

Αυτή την φορά το κρυπτόλεξο μας είναι διαφορετικό! Μέσα κρύβονται πολλές αγγλικές λέξεις, οριζόντια και κάθετα και διαγώνια. Μερικές είναι και ανάποδα! Μπορείτε να τις βρείτε;

The word search puzzle features a grid of letters with the following words hidden within it:

- MERRY CHRISTMAS** (top row)
- candle** (top right)
- bell** (middle left)
- candy cane** (middle left)
- stocking** (middle right)
- elf** (middle left)
- christmas tree** (middle right)
- santa** (bottom left)
- reindeer** (bottom right)
- star** (bottom right)
- angel** (bottom right)
- wreath** (bottom left)
- santa's hat** (bottom center)
- holly** (bottom center)
- lantern** (bottom center)
- ornaments** (bottom right)

🎁 Το κρυπτόλεξο διάλεξαν ο Γιάννης Μουστάκας και ο Τάσος Παπάζογλου.



Το ΣΤ2 σας εύχεται
χρόνια πολλά!